

十五 Ethics（伦理学）

1 伦理学领域发文量变化趋势

2019—2023 年伦理学领域共 14201 篇论文，总发文量自 2020 年起逐年下降。伦理学领域发文量最多的是美国，共 4694 篇，占全部论文的 33.05%，但从 2020 年起发文量逐年下降，变化趋势和全部论文一致。来自中国作者的论文共 749 篇，近年来年度发文量均未超过 200 篇，2020 年论文量有所增加，2021 年论文量略有下降后呈现出逐年增加的趋势。在社会科学领域，中国发文量排在第 2 位，仅次于美国。但在伦理学领域，中国的发文量与美国、英格兰、澳大利亚等国家有明显差距，说明中国在该领域的影响力落后于其他学科。

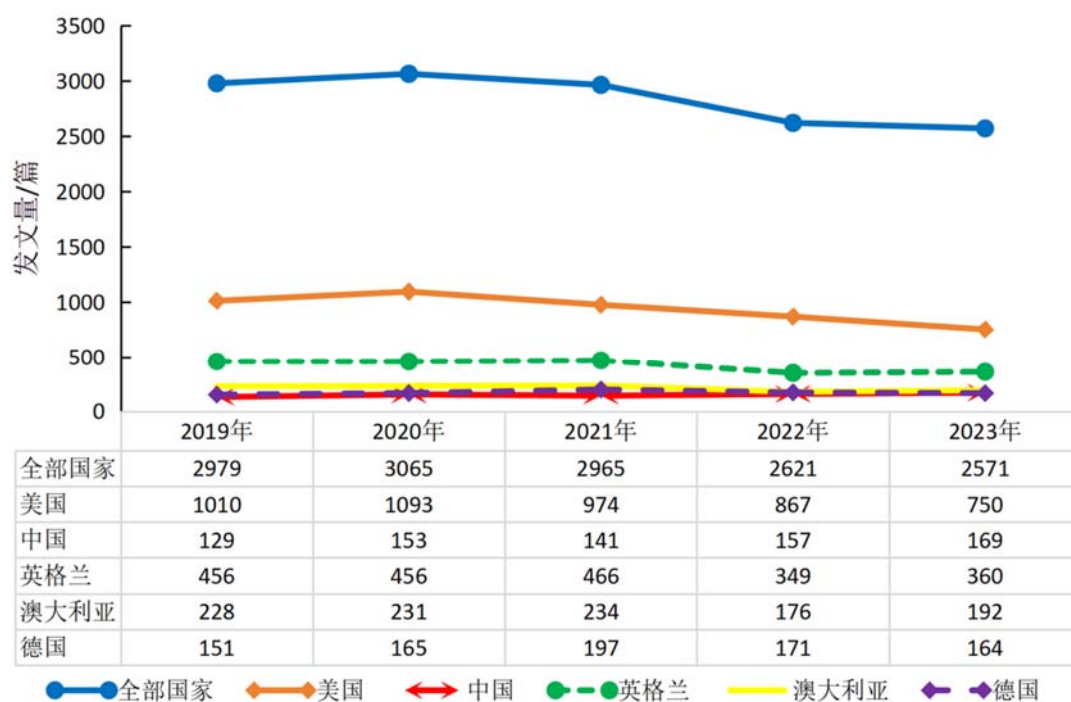


图 15-1 2019—2023 年伦理学领域论文量变化趋势

2 伦理学领域国家/地区发文情况

为了解各个国家或地区伦理学领域研究状况，统计了各个国家或地区的发文情况，反映不同国家或地区研究能力和贡献度。表 15-1 为伦理学领域全部论文与高被引和热点论文量前 20 位国家/地区发文情况，美国以 4694 篇的发文量位居榜首，占比 33.05%。其次为英格兰、澳大利亚、加拿大、德国等，发文量占比分别为 14.70%、7.47%、6.98%、5.97%。伦理学领域高被引和热点论文共 92 篇，

美国以 28 篇的发文量位居榜首，占比为 30.44%。其次为英格兰、澳大利亚、加拿大、荷兰等，发文量占比分别为 22.83%、11.96%、11.96%、11.96%。中国在伦理学领域全部论文排名第 7 位，高被引和热点论文排名第 6 位，这与中国在社会科学领域发文量仅次于美国的地位差距较大，说明中国在该领域的发展落后于其他学科。

表 15-1 伦理学领域发文量 Top 20 国家/地区

全部论文			高被引和热点论文		
排序	国家/地区	论文量/篇	排序	国家/地区	论文量/篇
1	美国	4694	1	美国	28
2	英格兰	2087	2	英格兰	21
3	澳大利亚	1061	3	澳大利亚	11
4	加拿大	991	3	加拿大	11
5	德国	848	3	荷兰	11
6	荷兰	832	6	中国	8
7	中国	749	6	德国	8
8	瑞典	433	8	法国	5
9	法国	410	9	丹麦	2
10	西班牙	402	9	芬兰	2
11	挪威	392	9	印度	2
12	瑞士	358	9	爱尔兰	2
13	意大利	345	9	挪威	2
14	丹麦	293	9	新加坡	2
15	比利时	289	9	南非	2
16	苏格兰	252	9	西班牙	2
17	南非	230	10	哥伦比亚	1
18	芬兰	200	10	克罗地亚	1
19	以色列	177	10	拉脱维亚	1
20	爱尔兰	163	10	马来西亚	1
			10	新西兰	1
			10	巴拿马	1
			10	波兰	1
			10	卡塔尔	1
			10	苏格兰	1
			10	瑞典	1
			10	瑞士	1
			10	突尼斯	1

3 伦理学领域机构发文情况

表 15-2 为伦理学领域发文量前 20 位的机构。由表可知，牛津大学以 464 篇

的发文量位居榜首，占比 3.27%，其次是伦敦大学、哈佛大学、加州大学系统、墨尔本大学，产出占比分别为 2.61%、1.60%、1.57%、1.32%。发文量 Top 20 机构中未出现中国机构，中国排名最靠前的机构为中国人民大学，发文量为 39 篇，排在第 150 位。其次是香港大学（34 篇）、香港中文大学（32 篇）、厦门大学（32 篇），排名分别为第 173 位、189 位、189 位。

表 15-2 伦理学领域发文量 Top 20 机构

排序	机构	发文量	占比/%
1	牛津大学	464	3.27
2	伦敦大学	371	2.61
3	哈佛大学	227	1.60
4	加州大学系统	223	1.57
5	墨尔本大学	187	1.32
6	俄亥俄州大学系统	160	1.13
7	奥斯陆大学	159	1.12
8	墨尔本基因组学健康联盟	152	1.07
9	悉尼大学	152	1.07
10	莫纳什大学	143	1.01
11	宾夕法尼亚大学	137	0.97
12	佛罗里达州立大学系统	135	0.95
13	北卡罗来纳大学	135	0.95
14	多伦多大学	134	0.94
15	华盛顿大学	134	0.94
16	华盛顿大学西雅图分校	128	0.90
17	伦敦国王学院	123	0.87
18	荷语鲁汶大学	116	0.82
19	曼彻斯特大学	113	0.80
20	宾夕法尼亚联邦高等教育体系	111	0.78

4 伦理学领域热点与前沿

4.1 主题分布及其动态演进的可视化分析

共获取了伦理学领域 2021—2023 年的 2967 篇高被引论文，以此对其热点主题分布进行可视化分析。通过 VOSviewer 软件的关键词共现分析功能，共得到关键词 7490 个，将关键词阈值设置为 20，其共现聚类图见图 15-2。关键词频值在 20 以上的共有 50 个关键词，出现频次最多且与其他关键词联系最紧密的 10 个关键词分别为：Ethics（伦理学）、COVID-19（新冠肺炎）、Bioethics（生命伦理学）、Informed consent（知情同意书）、Artificial intelligence（人工智能）、

Research ethics (研究伦理学)、Autonomy (自治)、Clinical ethics (临床伦理学)、Corporate social responsibility (企业社会责任)、Ethics- medical (伦理学-医学)。

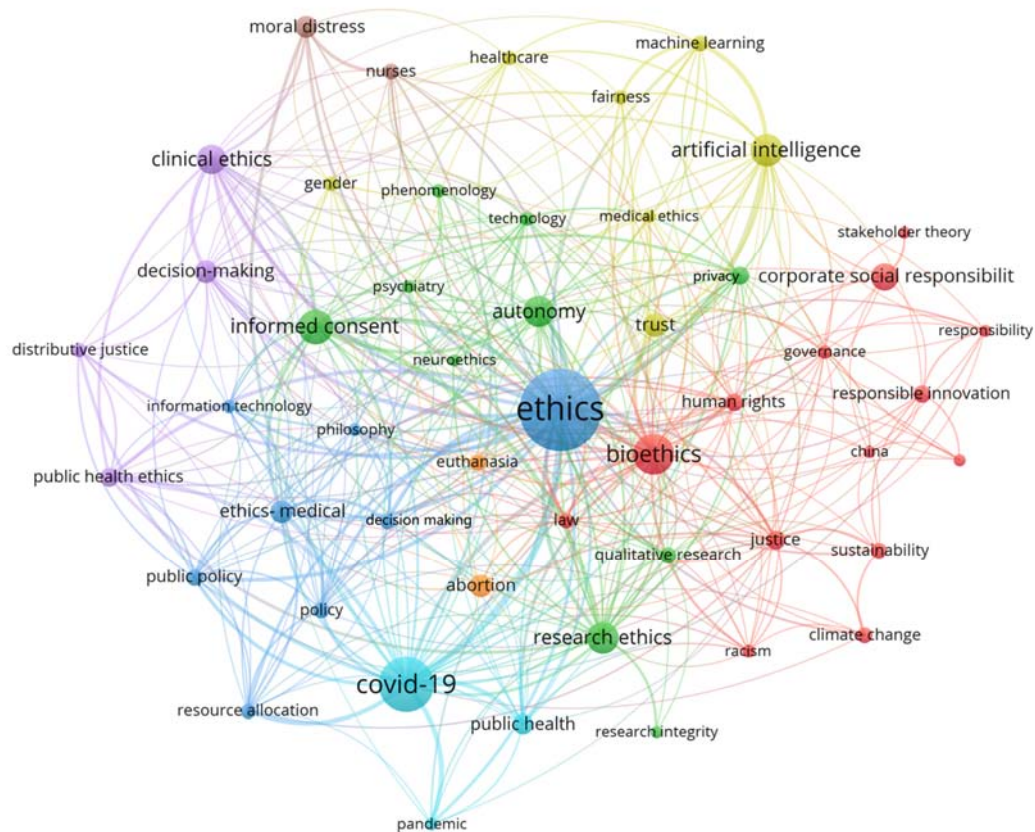


图 15-2 2021—2023 年伦理学领域关键词共现分布

4.2 关键词突现

本文使用 CiteSpace 软件统计了 2019—2023 年伦理学领域研究的突现词，表 15-3 为 2023 年仍在突现的 20 个突现词，反映了伦理学领域的研究热点及演进趋势。




从关键词突现强度与时间跨度看, Artificial intelligence (人工智能) 的突现强度最高, 突现强度为 32.81, 说明其对伦理学领域的影响尤为突出。其次是 Clinical ethics (临床伦理学)、Public health ethics (公共卫生伦理)、Distributive justice (分配公平)、Mediating role (中介作用), 突现强度分别为 21.25、18.58、16.25、15.49, 突现强度也较高, 对伦理学领域产生了较大的影响。Moderating role (调节作用) 和 Palliative care (姑息治疗) 是突现最早、时间最长的关键词, 从 2019 年开始至 2023 年共 5 年。其次是 Artificial

intelligence（人工智能）、Clinical ethics（临床伦理学）、Public health ethics（公共卫生伦理）、Distributive justice（分配公平）、Responsible innovation（负责任的创新）、Resource allocation（资源分配）、Big data（大数据）、Consumers（消费者）、Power（权力）、Public health（公共卫生）、Gender（性别）等，均从2020年开始至2023年共4年。这些主题是引导学科发展的重要问题，对该领域发展产生了长远影响。

从突现词的时间演进与发展趋势看，2020年，Artificial intelligence（人工智能）以极高的强度开始突现。同时，Clinical ethics（临床伦理学）、Public health ethics（公共卫生伦理）、Distributive justice（分配公平）、Responsible innovation（负责任的创新）、Resource allocation（资源分配）、Big data（大数据）、Consumers（消费者）、Power（权力）、Public health（公共卫生）、Gender（性别）等主题陆续被学者关注。2021年，Mediating role（中介作用）以较高的强度突现，Human rights（人权）、Public policy（公共政策）、Machine learning（机器学习）、Mental health（心理健康）、Cancer（癌症）、Politics（政治）等一系列主题引起了科学家们的热烈讨论，这些主题仍是今后的前沿主题。

表 15-3 2019—2023 年伦理学领域关键词突现情况

关键词	关键词汉译	突现强度	开始年份	结束年份	2014—2023 年
Moderating role	调节作用	10.92	2019	2023	
Palliative care	姑息治疗	4.55	2019	2023	
Artificial intelligence	人工智能	32.81	2020	2023	
Clinical ethics	临床伦理学	21.25	2020	2023	
Public health ethics	公共卫生伦理	18.58	2020	2023	
Distributive justice	分配公平	16.25	2020	2023	
Responsible innovation	负责任的创新	14.94	2020	2023	
Resource allocation	资源分配	14.54	2020	2023	
Big data	大数据	12.33	2020	2023	
Consumers	消费者	10.69	2020	2023	
Power	权力	7.9	2020	2023	
Public health	公共卫生	6.63	2020	2023	
Gender	性别	4.43	2020	2023	
Mediating role	中介作用	15.49	2021	2023	
Human rights	人权	15.03	2021	2023	
Public policy	公共政策	13	2021	2023	
Machine learning	机器学习	12.24	2021	2023	

关键词	关键词汉译	突现强度	开始年份	结束年份	2014—2023 年
Mental health	心理健康	8.26	2021	2023	
Cancer	癌症	7.2	2021	2023	
Politics	政治	3.54	2021	2023	

5 伦理学领域期刊投稿参考

本文统计了伦理学期刊发表中国论文（论文和综述）的占比及详细信息，见表 15-4。表中期刊按照中国论文的占比降序排列，包含发表过中国论文的 33 本期刊。发表中国论文占比大于 5% 的期刊仅 8 本，占比最大的期刊是 *Ethical Perspectives*《伦理视角》，占该期刊总发文量的 43.75%，期刊分区为 Q4 区，IF 为 0.4。其次是 *Business Ethics, the Environment & Responsibility*《商业道德、环境与责任》、*Journal of Business Ethics*《商业伦理学杂志》、*Acta Bioethica*《生物伦理学学报》、*Ethics & Behavior*《伦理学与行为》等，中国论文占比分别为 24.52%、18.90%、15.00%、8.86%。以上期刊均为伦理学领域对中国作者来稿接收程度较高的国际期刊，进行投稿期刊选择时可作为参考。

表 15-4 伦理学领域期刊投稿参考信息

期刊缩写名	出版语言	国家/地区	出版频率	论文篇均参考文献数	综述篇均参考文献数	影响因子	期刊 JCR 分区	全球论文数	中国论文数	中国论文百分比/%
Ethical Perspect	英语	比利时	4	52.6	—	0.4	Q4	16	7	43.75
Bus Ethics Env Resp	英语	英国	4	93.5	236.5	2.1	Q2	208	51	24.52
J Bus Ethics	英语	荷兰	28	93.2	112.9	6.1	Q1	529	100	18.90
Acta Bioeth	多语言	智利	2	44.1	64	0.4	Q4	40	6	15.00
Ethics Behav	英语	美国	8	64.9	76.3	2.0	Q2	79	7	8.86
Dev World Bioeth	英语	英国	4	44.8	32	2.2	Q2	74	6	8.11
Nurs Ethics	英语	英国	8	43.3	63.5	4.2	Q1	230	16	6.96
Ethics Glob Polit	英语	英国	1	28	12.5	0.7	Q4	20	1	5.00
J Agr Environ Ethic	英语	荷兰	6	49.9	—	1.8	Q2	42	2	4.76
Econ Philos	英语	美国	3	47.5	—	1.2	Q3	42	2	4.76
Stud E Eur Thought	多语言	荷兰	4	35.7	—	0.2	Q4	88	4	4.55
Bmc Med Ethics	英语	英国	1	46	77.8	2.7	Q1	236	10	4.24
Hum Stud	英语	荷兰	4	50.7	—	1.0	Q3	71	3	4.23
Sci Eng Ethics	英语	荷兰	6	63.7	58.3	3.7	Q1	102	4	3.92
J Value Inquiry	英语	荷兰	4	33.7	21	0.4	Q4	79	3	3.80
J Moral Philos	英语	荷兰	6	36.4	—	0.9	Q4	30	1	3.33
Inquiry	英语	英国	10	39.2	—	1.3	Q3	349	11	3.15
Philos Ethics Hum Me	英语	英国	1	47.4	58.5	1.9	Q2	33	1	3.03

期刊缩写名	出版语言	国家/地区	出版频率	论文篇均参考文献数	综述篇均参考文献数	影响因子	期刊JCR分区	全球论文数	中国论文数	中国论文百分比/%
Nanoethics	英语	荷兰	3	50.6	—	1.3	Q3	33	1	3.03
Med Health Care Phil	英语	荷兰	4	56.2	93.3	2.1	Q2	104	3	2.88
Environ Ethics	英语	美国	4	45.1	—	0.3	Q4	35	1	2.86
Bus Ethics Q	英语	美国	4	93.1	—	3.0	Q1	37	1	2.70
J Soc Philos	英语	美国	4	54.8	—	0.8	Q4	74	2	2.70
J Philos Sport	英语	美国	3	27.9	—	0.7	Q4	40	1	2.50
J Appl Philos	英语	英国	4	43.5	—	1.1	Q3	104	2	1.92
Philos Soc Sci	多语言	加拿大	4	31.8	113	1.2	Q3	55	1	1.82
J Empir Res Hum Res	英语	美国	4	41.1	43.4	1.3	Q3	57	1	1.75
J Responsible Innov	英语	英国	3	65.8	—	3.9	Q1	61	1	1.64
J Bioethic Inq	英语	新西兰	4	46.4	48	2.4	Q1	141	2	1.42
Philos Psychol	英语	英国	8	62.7	15	1.4	Q3	225	3	1.33
J Med Ethics	英语	英国	12	36.8	42.3	4.1	Q1	239	3	1.26
J Med Philos	英语	美国	6	43.7	—	1.6	Q3	92	1	1.09
Bioethics	英语	英国	9	40.3	70	2.2	Q2	185	2	1.08