

## 三十五 Psychology, Applied（应用心理学）

### 1 应用心理学领域发文量变化趋势

2019—2023 年应用心理学领域共 27072 篇论文，总发文量 2019—2021 年逐年增长，2022—2023 年呈明显的下降趋势。应用心理学领域发文量最多的是美国，共 11640 篇，占全部论文的 43.00%，发文量 2019—2021 年逐年增长，2022—2023 年呈明显的下降趋势，与总发文量呈现出相同的变化规律。来自中国作者的论文共 2587 篇，中国发文量 2019—2021 年逐年增长，2022 年有所下降，2023 年略有增加，中国论文量于 2023 年超越英格兰、澳大利亚和德国，仅次于美国。

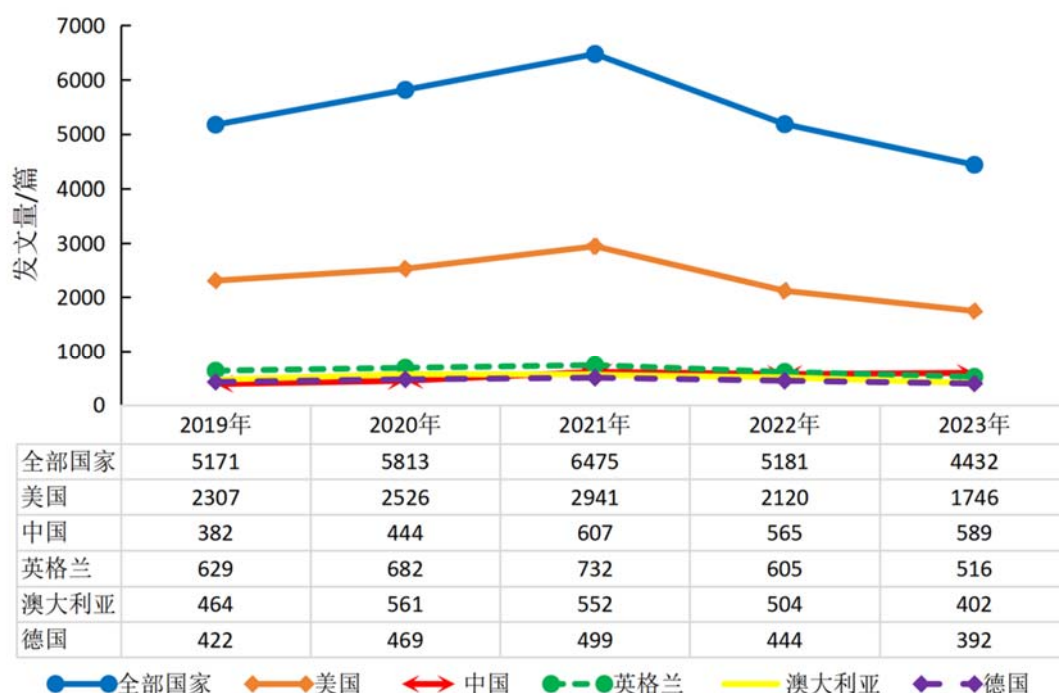


图 35-1 2019—2023 年应用心理学领域论文量变化趋势

### 2 应用心理学领域国家/地区发文情况

为了解各个国家或地区应用心理学领域研究状况，本文统计了各个国家或地区的发文情况，反映不同国家或地区研究能力和贡献度。表 35-1 为应用心理学领域全部论文与高被引和热点论文量前 20 位国家/地区发文情况，美国以 11640 篇的发文量位居榜首，占比 43.00%。其次为英格兰、中国、澳大利亚、加拿大

等，发文量占比分别为 11.69%、9.56%、9.17%、9.08%，中国台湾地区的发文量为 313 篇。应用心理学领域高被引和热点论文共 192 篇，美国以 114 篇的发文量位居榜首，占比为 59.38%。其次为澳大利亚、英格兰、中国、荷兰等，发文量占比分别为 17.19%、16.67%、11.98%、10.94%。

表 35-1 应用心理学领域发文量 Top 20 国家/地区

全部论文			高被引和热点论文		
排序	国家/地区	论文量/篇	排序	国家/地区	论文量/篇
1	美国	11640	1	美国	114
2	英格兰	3164	2	澳大利亚	33
3	中国	2587	3	英格兰	32
4	澳大利亚	2483	4	中国	23
5	加拿大	2458	5	荷兰	21
6	德国	2226	6	德国	19
7	荷兰	1418	7	加拿大	18
8	西班牙	1030	8	新加坡	11
9	法国	911	9	法国	10
10	意大利	644	10	丹麦	9
11	瑞士	639	11	印度	8
12	比利时	573	11	意大利	8
12	韩国	573	11	西班牙	8
14	以色列	521	11	瑞士	8
15	瑞典	447	15	比利时	6
16	巴西	435	15	芬兰	6
17	葡萄牙	409	15	瑞典	6
18	新加坡	370	18	挪威	5
19	挪威	369	19	马来西亚	4
20	新西兰	366	19	南非	4
			19	韩国	4

### 3 应用心理学领域机构发文情况

表 35-2 为应用心理学领域发文量前 20 位的机构。由表可知，佛罗里达州立大学系统以 1019 篇的发文量位居榜首，占比 3.76%，其次是俄亥俄州大学系统、乔治亚大学系统、宾夕法尼亚联邦高等教育体系、加州大学系统，产出占比分别为 2.75%、1.94%、1.84%、1.74%。发文量 Top 20 机构中未出现中国机构，中国排名最靠前的机构为中国人民大学，发文量为 163 篇，排在第 67 位。其次是北京师范大学（146 篇）、北京大学（114 篇）、清华大学（104 篇）、中国科学院（87 篇），排名分别为第 81 位、126 位、150 位、196 位。

表 35-2 应用心理学领域发文量 Top 20 机构

排序	机构	发文量	占比/%
1	佛罗里达州立大学系统	1019	3.76
2	俄亥俄州大学系统	745	2.75
3	乔治亚大学系统	524	1.94
4	宾夕法尼亚联邦高等教育体系	498	1.84
5	加州大学系统	472	1.74
6	北卡罗来纳大学	466	1.72
7	得克萨斯大学系统	464	1.71
8	加州州立大学系统	408	1.51
9	伦敦大学	389	1.44
10	威斯康辛大学系统	360	1.33
11	宾夕法尼亚州立大学	340	1.26
12	多伦多大学	327	1.21
13	伊利诺伊大学系统	326	1.20
14	密歇根州立大学	324	1.20
15	墨尔本基因组学健康联盟	318	1.18
16	马里兰大学系统	307	1.13
17	德克萨斯大学系统	306	1.13
18	昆士兰大学	288	1.06
19	纽约州立大学系统	286	1.06
20	佛罗里达大学	276	1.02

## 4 应用心理学领域热点与前沿

### 4.1 主题分布及其动态演进的可视化分析

共获取了应用心理学领域 2021—2023 年的 2672 篇高被引论文，以此对应用心理学领域的热点主题分布进行可视化分析。通过 VOSviewer 软件的关键词共现分析功能，共得到关键词 7242 个，将关键词阈值设置为 20，其共现聚类图见图 35-2。关键词频值在 20 以上的共有 40 个关键词，出现频次最多且与其他关键词联系最紧密的 10 个关键词分别为：COVID-19（新冠肺炎）、Meta-analysis（Meta 分析）、Domestic violence（家庭暴力）、Leadership（领导）、Well-being（幸福）、Mental health（心理健康）、Stress（压力）、Performance（效能）、Intimate partner violence（亲密伴侣暴力）、Artificial intelligence（人工智能）。

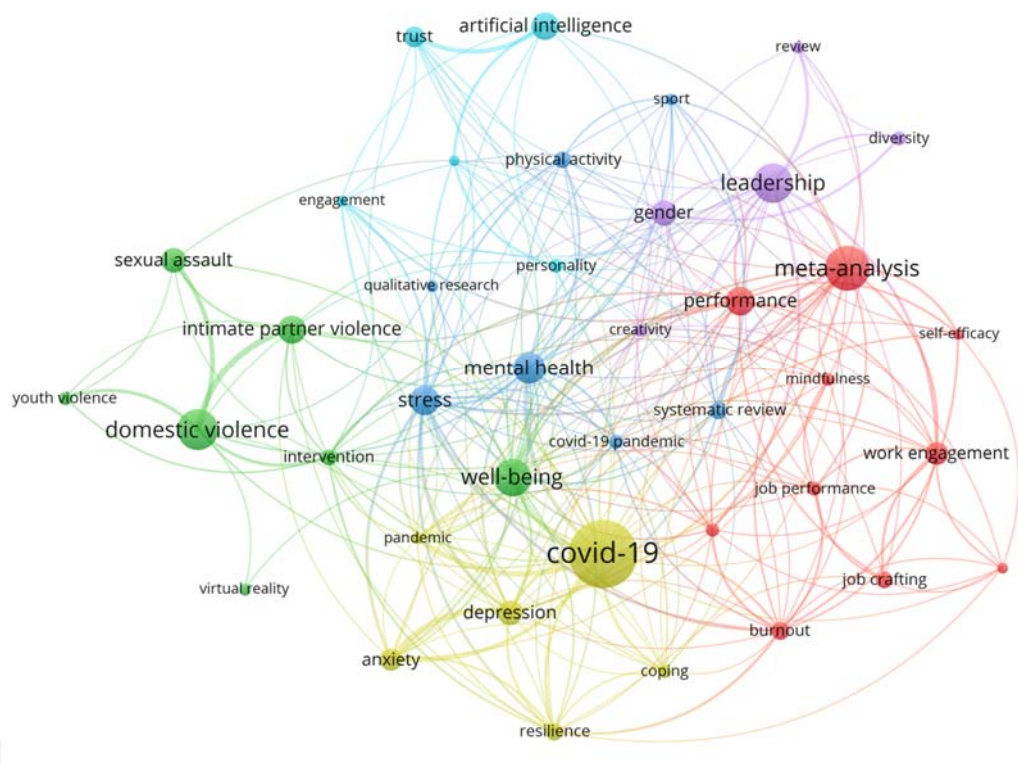


图 35-2 2021—2023 年应用心理学领域关键词共现分布

## 4.2 关键词突现









本文使用 CiteSpace 软件统计了 2019—2023 年应用心理学领域研究的突现词，表 35-3 为 2023 年仍在突现的 13 个突现词，反映了应用心理学领域的研究热点及演进趋势。

从关键词突现强度与时间跨度看，Domestic violence（家庭暴力）的突现强度最高，突现强度为 38.01，说明其对应用心理学领域的影响尤为突出。其次是 Intimate partner violence（亲密伴侣暴力）、Victimization（受害）、Artificial intelligence（人工智能）、Corporate social responsibility（企业社会责任），突现强度分别为 31.8、25.99、24.49、14.21，突现强度也较高，对应用心理学领域产生了较大的影响。Safety（安全）是突现最早、时间最长的关键词，从 2018 年开始至 2023 年共 6 年。其次是 Intimate partner violence（亲密伴侣暴力）、Aggression（好斗情绪）等，均从 2020 年开始至 2023 年共 4 年。这些主题是引导学科发展的重要问题，对该领域发展产生了长远影响。

从突现词的时间演进与发展趋势看，2018 年，Safety（安全）迅速受到学者们的关注。2020 年，Intimate partner violence（亲密伴侣暴力）、Aggression

（好斗情绪）等相关主题迅速发展。2021 年，Domestic violence（家庭暴力）以极高的强度开始突现。同时，Victimization（受害）、Artificial intelligence（人工智能）、Corporate social responsibility（企业社会责任）、Anxiety（焦虑）、Employee voice（员工声音）、Children（儿童）、Family conflict（家庭冲突）、Adolescents（青少年）、Intervention（干预）等一系列主题引起了科学家们的热烈讨论，这些主题仍是今后的前沿主题。

表 35-3 2019—2023 年应用心理学领域关键词突现情况

关键词	关键词汉译	突现强度	开始年份	结束年份	2014—2023 年
Safety	安全	9.54	2018	2023	
Intimate partner violence	亲密伴侣暴力	31.8	2020	2023	
Aggression	好斗情绪	9.57	2020	2023	
Domestic violence	家庭暴力	38.01	2021	2023	
Victimization	受害	25.99	2021	2023	
Artificial intelligence	人工智能	24.49	2021	2023	
Corporate social responsibility	企业社会责任	14.21	2021	2023	
Anxiety	焦虑	10.11	2021	2023	
Employee voice	员工声音	8.46	2021	2023	
Children	儿童	6.86	2021	2023	
Family conflict	家庭冲突	5.12	2021	2023	
Adolescents	青少年	2.46	2021	2023	
Intervention	干预	1.42	2021	2023	

5 应用心理学领域期刊投稿参考

本文统计了应用心理学期刊发表中国论文(论文和综述)的占比及详细信息，见表 35-4。表中期刊按照中国论文的占比降序排列，包含发表中国论文占比大于 5%的 37 本期刊。发表中国论文占比最大的期刊是 *Revista de Psicología del Deporte*《运动心理学杂志》，占该期刊总发文量的 50.20%，期刊分区为 Q4 区，IF 为 1.0。其次是 *Journal of Managerial Psychology*《管理心理学杂志》、*Career Development International*《国际职业发展》、*Journal of Vocational Behavior*《职业行为杂志》、*Journal of Career Development*《生涯发展杂志》等，中国论文占比分别为 43.24%、30.99%、21.32%、21.25%。以上期刊均为应用心理学领域对中国作者来稿接收程度较高的国际期刊，进行投稿期刊选择时可作为参考。

表 35-4 应用心理学领域期刊投稿参考信息

期刊缩写名	出版语言	国家/地区	出版频率	论文篇均参考文献数	综述篇均参考文献数	影响因子	期刊JCR分区	全球论文数	中国论文数	中国论文百分比/%
Rev Psicol Deporte	西班牙语	西班牙	2	33.5	44	1.0	Q4	251	126	50.20
J Manage Psychol	英语	英国	8	58.8	—	3.2	Q2	74	32	43.24
Career Dev Int	英语	英国	7	75	125	3.0	Q3	71	22	30.99
J Vocat Behav	英语	美国	6	82.9	188.5	11.1	Q1	136	29	21.32
J Career Dev	英语	美国	6	55.8	42.7	2.9	Q3	80	17	21.25
J Organ Behav	英语	英国	8	104.9	155	6.8	Q1	146	29	19.86
J Occup Organ Psych	英语	英国	4	91.2	101	6.2	Q1	93	18	19.35
Hum Resour Manage-Us	英语	美国	6	102.4	139	6.6	Q1	83	16	19.28
Ergonomics	英语	英国	12	56.7	118.2	2.4	Q3	279	50	17.92
Appl Psychol-Hlth We	英语	英国	4	57.8	64	6.9	Q1	173	30	17.34
Pers Psychol	英语	美国	4	123.2	177	5.5	Q1	77	13	16.88
Pers Rev	英语	英国	9	76	83.4	3.9	Q2	204	33	16.18
Psychol Market	英语	美国	12	82.7	128.5	6.7	Q1	290	46	15.86
Int J Stress Manage	英语	美国	4	70.3	95	4.0	Q2	74	11	14.86
J Bus Psychol	英语	美国	4	93.7	127	4.8	Q1	135	19	14.07
J Career Assessment	英语	美国	4	66.7	—	3.2	Q2	93	13	13.98
J Appl Psychol	英语	美国	12	120.6	372	9.9	Q1	166	22	13.25
J Manage	英语	美国	7	115.4	223.3	13.5	Q1	190	25	13.16
Appl Psychol-Int Rev	多语言	英国	4	75.9	125.3	7.2	Q1	134	17	12.69
Stress Health	英语	英国	5	61.1	101.6	4.1	Q2	207	26	12.56
Transport Res F-Traf	英语	英国	8	59.6	83.7	4.1	Q2	454	56	12.33
J Behav Decis Making	英语	英国	5	57.7	—	2.0	Q3	82	10	12.20
J Educ Meas	英语	美国	4	40.7	—	1.3	Q4	61	7	11.48
Career Dev Q	英语	美国	4	53.4	—	2.1	Q3	49	5	10.20
Int J Sport Exerc Ps	英语	英国	6	55.8	111	3.3	Q2	182	18	9.89
J Consum Psychol	英语	英国	4	57.7	195.6	4.8	Q1	98	9	9.18
Int J Educ Vocat Gui	英语	荷兰	3	63.8	60	1.8	Q4	101	9	8.91
J Work Organ Psychol	西班牙语	西班牙	3	92.7	104	3.1	Q3	36	3	8.33
Work Aging Retire	英语	英国	4	57.7	84	3.7	Q2	72	6	8.33
Eur J Work Organ Psy	英语	英国	6	84.5	—	4.3	Q2	97	8	8.25
Organ Res Methods	英语	英国	4	85.4	—	9.5	Q1	40	3	7.50
J Pers Psychol	英语	德国	4	48.5	68	1.6	Q4	40	3	7.50
Negot Confl Manag R	英语	美国	4	65.3	—	1.3	Q4	27	2	7.41
Psychol Music	英语	美国	6	56.3	54.5	1.7	Q4	149	11	7.38
J Couns Psychol	英语	美国	6	58.8	—	3.9	Q2	95	7	7.37
Appl Ergon	英语	英国	6	54.6	83.8	3.2	Q2	370	27	7.30
Hum Factors	英语	美国	8	50.2	91.6	3.3	Q2	170	12	7.06